

CP



Adriana Briceag
Gabriela Maria Vlădău
Luminița Bucșan
Luiza Din
Alina Popescu



Portocală și prietenii lui

**Comunicare
în limba română**



Activități și jocuri distractive
pentru clasa pregătitoare

Editura Paralela 45

Lucrarea este elaborată conform programei școlare aprobate prin O.M.E.N nr. 3418/19.03.2013.
Acest auxiliar didactic este aprobat pentru utilizare în unitățile de învățământ
preuniversitar prin O.M.E.C. nr. 4042/16.05.2025.

Director de producție editorială: Ionuț Burcioiu

Redactare: Anda Marin

Corectură: Maria-Magdalena Trandafir

Layout & tehnoredactare: Monica Bîrlodeanu

Design copertă: Mirona Pintilie

Pregătire de tipar: Marius Badea

Ilustrații personaje: Adelaida Iancu

Credite foto: shutterstock.com, dreamstime.com

Descrierea CIP a Bibliotecii Naționale a României

**Portocală și prietenii lui : Comunicare în limba română : activități
și jocuri distractive pentru clasa pregătitoare / Adriana Briceag,
Gabriela Vlădău, Luminița Bucșan, –Pitești : Paralela 45, 2025**
ISBN 978-973-47-4196-0

I. Briceag, Adriana

II. Vlădău, Gabriela

III. Bucșan, Luminița

37

Materiale video și audio, digitalizare:
EDITSOFT & SERVICES,
Elena Mădălina Dobre

Copyright © Editura Paralela 45, 2025

Prezenta lucrare folosește denumiri ce constituie mărci înregistrate,
iar conținutul este protejat de legislația privind dreptul de proprietate intelectuală.
www.edituraparelela45.ro



Cuprins

U1 Sunt școlar

● Acte de vorbire: a saluta persoane cunoscute, a se prezenta	6
● Acte de vorbire: a identifica o persoană	7
● Evaluare inițială 1. Iață ce știi!	8
● Evaluare inițială 2. Iață ce știi!	9
● Cartea: coperte, foaie, pagină, text, ilustrații. Acte de vorbire: a formula o rugăminte	10
● Cuvântul. Acte de vorbire: a identifica un obiect. Elemente grafice	11
● Cuvântul. Despărțirea cuvintelor în silabe	12
● Cuvântul. Elemente grafice	13
Evaluare. Am învățat. Acum știi!	14

U2 Vreau să aflu!

● Cuvântul. Despărțirea cuvintelor în silabe. Sunetul. Literele a, A	16
● Cuvântul. Silaba. Sunetul. Litera	17
● Cuvântul. Despărțirea cuvintelor în silabe. Sunetul. Literele m, M	18
● Cuvântul. Silaba. Sunetul. Litera. Formularea de întrebări și răspunsuri despre familie	19
● Cuvântul. Despărțirea cuvintelor în silabe. Sunetul. Literele u, U	20
● Cuvântul. Silaba. Sunetul. Litera	21
● Cuvântul. Despărțirea cuvintelor în silabe. Sunetul. Literele n, N	22
● Cuvântul. Silaba. Sunetul. Litera. Citirea cuvintelor pe etichete asociate unor imagini	23
● Cuvântul. Despărțirea cuvintelor în silabe. Sunetul. Literele i, I	24
● Cuvântul. Silaba. Sunetul. Litera	25
Recapitulare. Repet ce am învățat!	26
Evaluare. Am învățat. Acum știi!	27
Vreau să știu mai mult!	28

U3 Copilărie

● Cuvântul. Silaba. Sunetul. Literele e, E	30
● Cuvântul. Silaba. Sunetul. Litera	31
● Propoziția. Cuvântul. Silaba. Sunetul. Literele r, R	32
● Propoziția. Cuvântul. Silaba. Sunetul. Litera. Simboluri neconvenționale folosite în exprimarea scrisă	33
● Propoziția. Cuvântul. Silaba. Sunetul.	

Literele o, O . Formularea de propoziții cu suport intuitiv	34
● Propoziția. Cuvântul. Silaba. Sunetul. Litera	35
● Propoziția. Cuvântul. Silaba. Sunetul. Literele c, C . Formularea de întrebări și răspunsuri despre reguli de igienă alimentară ..	36
● Propoziția. Cuvântul. Silaba. Sunetul. Litera. Formularea de întrebări și răspunsuri despre reguli de igienă personală	37
Recapitulare. Repet ce am învățat!	38
Evaluare. Am învățat. Acum știi!	39
Vreau să știu mai mult!	40

U4 Vis de iarnă

● Cuvântul. Silaba. Sunetul. Literele ă, Ă	42
● Propoziția. Cuvântul. Silaba. Sunetul. Litera	43
● Cuvântul. Silaba. Sunetul. Literele l, L	44
● Propoziția. Cuvântul. Silaba. Sunetul. Litera	45
● Cuvântul. Silaba. Sunetul. Literele t, T	46
● Propoziția. Cuvântul. Silaba. Sunetul. Litera	47
Recapitulare. Repet ce am învățat!	48
Evaluare. Am învățat. Acum știi!	49
Vreau să știu mai mult!	50

U5 Jurnal de călătorie

● Cuvântul. Silaba. Sunetul. Literele s, S	52
● Propoziția. Cuvântul. Silaba. Sunetul. Litera	53
● Cuvântul. Silaba. Sunetul. Literele p, P . Formularea de întrebări și răspunsuri despre animale	54
● Propoziția. Cuvântul. Silaba. Sunetul. Litera	55
● Cuvântul. Silaba. Sunetul. Literele v, V	56
● Propoziția. Cuvântul. Silaba. Sunetul. Litera	57
Recapitulare. Repet ce am învățat!	58
Evaluare. Am învățat. Acum știi!	59
Vreau să știu mai mult!	60

U6 Careul magic

● Cuvântul. Silaba. Sunetul. Literele d, D	62
---	----



• Propoziția. Cuvântul. Silaba. Sunetul. Litera	63
• Cuvântul. Silaba. Sunetul. Literele ș, Ș.....	64
• Propoziția. Cuvântul. Silaba. Sunetul. Litera. Simboluri din universul apropiat	65
• Cuvântul. Silaba. Sunetul. Literele î, Î	66
• Propoziția. Cuvântul. Silaba. Sunetul. Litera	67
• Cuvântul. Silaba. Sunetul. Literele â, Â	68
• Propoziția. Cuvântul. Silaba. Sunetul. Litera	69
Recapitulare. Repet ce am învățat!.....	70
Evaluare. Am învățat. Acum știu!	71
Vreau să știu mai mult!.....	72

U7 Jocuri și jucării

• Propoziția. Cuvântul. Silaba. Sunetul. Literele b, B.....	74
• Propoziția. Cuvântul. Silaba. Sunetul. Litera. Utilizarea cuvintelor noi în enunțuri adecvate ...	75
• Propoziția. Cuvântul. Silaba. Sunetul. Literele j, J. Formularea de întrebări și răspunsuri despre jocuri	76
• Propoziția. Cuvântul. Silaba. Sunetul. Litera. Formularea de întrebări și răspunsuri despre jucării	77
• Propoziția. Cuvântul. Silaba. Sunetul. Literele h, H	78
• Propoziția. Cuvântul. Silaba. Sunetul. Litera. Cuvinte cu sens opus.....	79
• Propoziția. Cuvântul. Silaba. Sunetul. Literele g, G	80
• Propoziția. Cuvântul. Silaba. Sunetul. Litera	81
Recapitulare. Repet ce am învățat!.....	82
Evaluare. Am învățat. Acum știu!	83
Vreau să știu mai mult!.....	84

U8 Acuarele

• Propoziția. Cuvântul. Silaba. Sunetul. Literele ț, Ț.....	86
• Propoziția. Cuvântul. Silaba. Sunetul. Litera. Cuvinte cu sens asemănător	87
• Propoziția. Cuvântul. Silaba. Sunetul. Literele z, Z	88
• Propoziția. Cuvântul. Silaba. Sunetul. Litera	89

• Propoziția. Cuvântul. Silaba. Sunetul. Literele f, F.....	90
• Propoziția. Cuvântul. Silaba. Sunetul. Litera. Scrierea funcțională folosind simboluri: felicitarea	91
Recapitulare. Repet ce am învățat!	92
Autoevaluare. Am învățat. Acum știu!	93
Vreau să știu mai mult!.....	94

U9 Podul de piatră

• Propoziția. Cuvântul. Silaba. Sunetul. Literele x, X.....	96
• Propoziția. Cuvântul. Silaba. Sunetul. Litera	97
• Propoziția. Cuvântul. Silaba. Sunetul. Literele k, K.....	98
• Propoziția. Cuvântul. Silaba. Sunetul. Litera	99
• Propoziția. Cuvântul. Silaba. Sunetele. Literele q, Q, w, W, y, Y	100
• Propoziția. Cuvântul. Silaba. Sunetul. Litera. Scrierea funcțională folosind simboluri: biletul	101
Recapitulare. Repet ce am învățat!.....	102
Evaluare. Am învățat. Acum știu!	103
Vreau să știu mai mult!.....	104

U10 În lumea poveștilor

• ALFABETUL AM ÎNVĂȚAT ȘI NOI TOTI NE-AM BUCURAT! Sunetele specifice limbii române.....	106
• Literele mici și mari de tipar.....	107
• ALFABETUL COLORAT. Sunetele și literele specifice limbii române. Portofoliul.....	108
• Forme ale discursului oral: povestirea după imagini	109
• DESTINAȚIE DE VACANȚĂ. Formularea de întrebări și răspunsuri despre prieteni.....	110
• O ZI LA MARE. Ordonarea propozițiilor pe baza unui suport intuitiv.....	111
Recapitulare. Repet ce am învățat!.....	112
Autoevaluare. Am învățat. Acum știu!	113
Vreau să știu mai mult!.....	114
Recapitulare finală	115
PROIECTUL Ce mă face fericit?	119

UNITATEA 1 SUNT ȘCOLAR

1. Acte de vorbire: a saluta persoane cunoscute, a se prezenta
2. Acte de vorbire: a identifica o persoană
3. Evaluare inițială 1: Iată ce știu!
4. Evaluare inițială 2: Iată ce știu!
5. Cartea: coperte, foaie, pagină, text, ilustrații. Acte de vorbire: a formula o rugăminte
6. Cuvântul. Acte de vorbire: a identifica un obiect. Elemente grafice
7. Cuvântul. Despărțirea cuvintelor în silabe
8. Cuvântul. Elemente grafice
9. Evaluare: Am învățat. Acum știu!

Competențe specifice: 1.1, 1.4, 2.1, 2.3, 2.4, 3.2, 3.3, 4.1, 4.3





Sunt școlar

• Acte de vorbire: a saluta persoane cunoscute, a se prezenta




SUNT ȘCOLAR

– Salut! Numele meu este Matei. De astăzi sunt școlar în clasa pregătitoare, la fel ca voi. Mă bucur să vă cunosc! Voi cine sunteți?

1 Cine ești tu? Colorează, alegând una dintre imaginile de mai jos.

2 Să facem cunoștință!

Salutăm. Ne prezentăm.



🎵 ȘCOLĂREI ȘI ȘCOLĂRIȚE

Sunt școlar



• Acte de vorbire: a identifica o persoană

3 Colegii lui Matei se prezintă.

GĂLBENUȘ sunt și-s ardei,
Mă bucur când îmi vin idei.



ROȘIOARA-i al meu nume,
Pot jongla cu mărul rumen.



Avocado sunt în piață,
Tu îmi spui acum VERDEAȚĂ.



ALBĂSTRICĂ mă numesc,
Struguri pot să colorez.



ROZI sunt și-s elegantă,
Ca o zmeură-mbrăcată.



PORTOCALĂ, vezi tu bine,
De la fruct numele-mi vine.





Iar eu mă numesc LILA,
Port zambile-n păr așa.



4 Reprodu aici culorile hainelor unui coleg. Prezintă desenul în fața clasei, să ghicească cine este.

5 Cum te-ai simțit în primele zile de școală? Încercuiește!







Evaluare inițială 1

Iată ce știu!

1 Unde ai fost în vacanță? Colorează imaginea potrivită răspunsului tău.





2 Găsește culoarea potrivită fiecărei imagini, apoi unește.



3 Colorează cu verde frunzele pe care sunt scrise *litere* și cu portocaliu pe cele pe care sunt scrise *numere*.



4 Bifează rândurile cu obiecte ale căror denumiri încep cu același sunet.






Evaluare inițială 2 Iată ce știu!

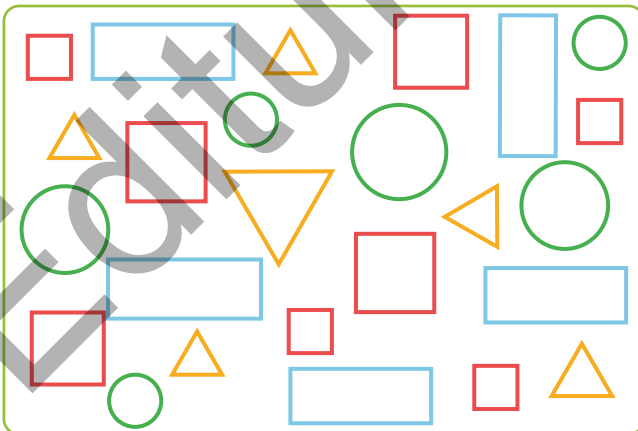
- 1** Ești în autobuzul clasei pregătitoare. Scrie în chenarul albastru prenumele tău. Desenează în chenarul roșu atâtea cerculețe câți ani ai.



- 2** Desparte în silabe cuvintele corespunzătoare imaginilor. Scrie în casetă câte o liniuță pentru fiecare silabă.



- 3** Colorează pătratele. Desenează atâtea liniuțe câte pătrate găsești.



- 4** Desenează jucăria preferată.



Sunt școlar


- Cartea: coperte, foaie, pagină, text, ilustrații.
- Acte de vorbire: a formula o rugăminte



CĂRȚILE

Sunt prietene miciuțe,
Colorate și drăguțe
Și mă-nvață să citesc,
Să scriu și să socotesc.
Cu ele eu pot să zbor
În lumea poveștilor.

1 Descoperă din ce este formată o carte.



ilustrație

text

pagină

2 Parada cărților din clasa pregătitoare

Află de la învățător ce vei descoperi în fiecare carte pe care o folosești în clasa pregătitoare.

Alege o imagine potrivită fiecărei cărți.



3 Joc de rol: La bibliotecă.



Povestea cărții cu povești, de Emilia Căldăraru

Sunt școlar



• Cuvântul. Acte de vorbire: a identifica un obiect.

Elemente grafice

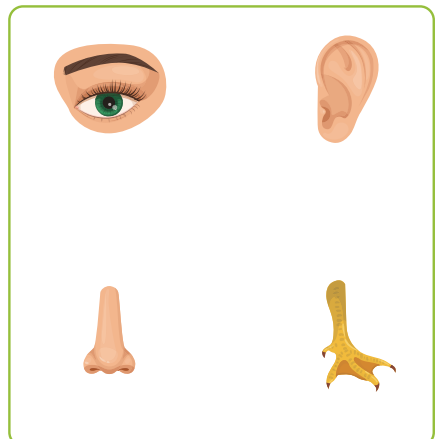
4 Numește și încercuiește obiectele pe care Gălbenuș le folosește la școală.



5 Rozi a descoperit creioanele colorate. Ajut-o să învețe culorile și să coloreze.



6 Denumește cuvântul potrivit fiecărei imagini. Desenează, pentru fiecare, o linie orizontală albastră. Încercuiește ce nu se potrivește.





Sunt școlar

• Cuvântul. Despărțirea cuvintelor în silabe




DIN NOU LA ȘCOALĂ

Este o nouă zi. Sună clopoțelul. Toți școlarii sunt în clasă. Sunt pregătiți să învețe lucruri noi.

Descoperă împreună cu Portocală ce ore are astăzi.

1 Ajută-l pe Portocală să descopere ce ore are astăzi.




2 Colorează casetele corespunzătoare unui școlar politicos.



• Propune împreună cu un coleg o regulă de respectat în colectivul de elevi.

3 Găsește cuvântul potrivit imaginii, desparte-l în silabe și urmează modelul.



Sunt școlar


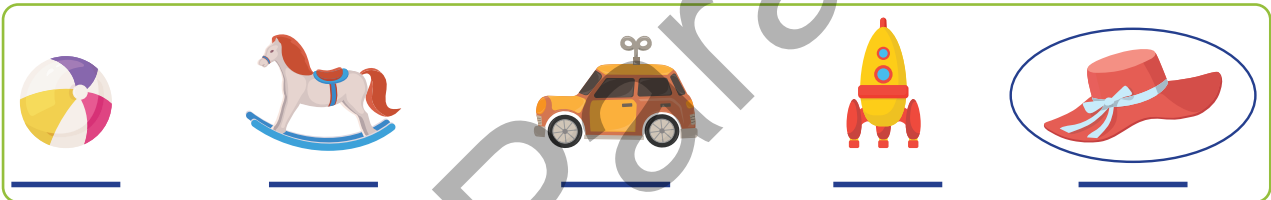


• Cuvântul. Elemente grafice

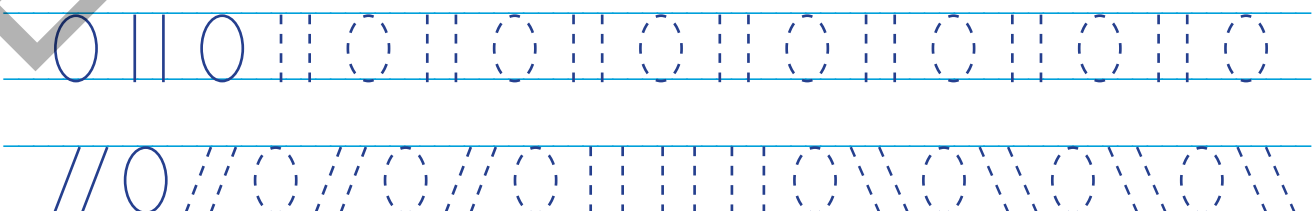
4 Desenează tot atâtea linii oblice câte cuvinte descoperi în imaginile din fiecare vagon.



5 Denumește cuvântul potrivit fiecărei imagini. Desenează, sub fiecare, o linie orizontală. Încercuiește ce nu se potrivește pe fiecare rând.



6 Trasează, după model.



UNITATEA 2 VREAU SĂ AFLU!

1. Cuvântul. Despărțirea cuvintelor în silabe. Sunetul. Literele a, A
2. Cuvântul. Silaba. Sunetul. Litera
3. Cuvântul. Despărțirea cuvintelor în silabe. Sunetul. Literele m, M
4. Cuvântul. Silaba. Sunetul. Litera. Formularea de întrebări și răspunsuri despre familie
5. Cuvântul. Despărțirea cuvintelor în silabe. Sunetul. Literele u, U
6. Cuvântul. Silaba. Sunetul. Litera
7. Cuvântul. Despărțirea cuvintelor în silabe. Sunetul. Literele n, N
8. Cuvântul. Silaba. Sunetul. Litera. Citirea cuvintelor pe etichete asociate unor imagini
9. Cuvântul. Despărțirea cuvintelor în silabe. Sunetul. Literele i, I
10. Cuvântul. Silaba. Sunetul. Litera
11. Recapitulare: Repet ce am învățat!
12. Evaluare: Am învățat. Acum știu!
13. Vreau să știu mai mult!

Competențe specifice: 1.1, 1.2, 1.3, 1.4, 2.1, 2.2, 2.3, 2.4, 3.1, 3.2, 3.4, 4.1, 4.3







Vreau să aflu!

• Cuvântul. Despărțirea cuvintelor în silabe. Sunetul. Literele a, A

a A




CREIOANE COLORATE

Alin și Ana sunt acasă. Au cumpărat creioane colorate. Sunt nerăbdători să le folosească.

Ana desenează o floare. Alin ce va desena, oare?

1 Denumește cuvântul. Desparte în silabe și desenează o bulină în dreptul silabei în care se aude sunetul a.



• Cuvântul care conține sunetul a de cele mai multe ori denumește desenele lui Alin. Colorează-l.

2 Colorează literele corespunzătoare sunetului a.



Vreau să aflu!



• Cuvântul. Silaba. Sunetul. Litera

3 Matei caută nume, pentru prietenii săi, care să înceapă cu sunetul A.



A M V



J A B



N Z A



A N C

4 În joben sunt jetoane pe care sunt scrise cuvinte care încep cu litera a. Pentru imaginea din stânga sunt trei cuvinte. Care sunt cuvintele pentru imaginea din dreapta?



avion

albastru

aripi

a

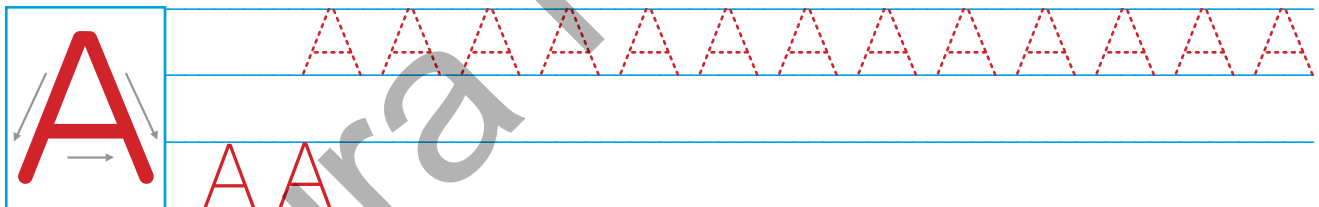


a


a

a


5 Completează rândurile, după model.



6 Numește culorile și scrie litera acolo unde auzi sunetul A.



7 Desenează un curcubeu.






Vreau să aflu!

• Cuvântul. Despărțirea cuvintelor în silabe. Sunetul. Literele m, M

m M



FAMILIA MEA

Mă numesc Mara. Locuiesc în Maramureș cu părinții mei, Maria și Andrei. Mihai este fratele meu mai mic. Bunicii mei sunt Marin și Adela. Suntem o familie numeroasă.

1 Denumește cuvântul. Desparte în silabe și colorează unde se aude sunetul m.



2 Roșioara e curioasă dacă ai reținut prenumele persoanelor din text.



Ma - oa



Mo - oa o



Ma - oo - a



Ao - oooo



Ma - ooo



A - oo - oa

Vreau să aflu!



• Cuvântul. Silaba. Sunetul. Litera. Formularea de întrebări și răspunsuri despre familie

3 Citește și colorează tot atâtea buline câte sunete auzi.

m	M	ma	am	Ma	Am	MA	AM
●○○	○○○	○○○	○○○	○○○	○○○	○○○	○○○

4 Citește.



ma – ma
mama

MA – MA
MAMA

5 Citește și unește ce se potrivește.

a	ma	am	mama	M
MA	A	MAMA	AM	

(A green arrow points from 'a' to 'A')

6 Completează rândurile, după model.

7 Răspunde și scrie.

Cine zilnic te-ngrijește,
Te hrănește, îți vorbește,
De școală te pregătește?

--	--	--	--

8 Desenează familia ta și prezint-o colegilor.



FAMILIA MEA



Vreau să aflu!

• Cuvântul. Despărțirea cuvintelor în silabe. Sunetul. Literele u, U

u U


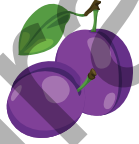





ÎN PĂDURE


Uțu este cu bunicul Ulise la o plimbare prin pădure. Sunt însoțiți de câinele lor, Ursei. O ploaie de frunze coboară peste ei.

– De ce cad frunzele, bunicule? întrebă Uțu.

1 Descoperă în ce silabă se aude sunetul u.

				
o o o • o o	o o o o o	o o o o	o o o o o	o o o o o

2 Încercuiește tot atâtea litere de câte ori auzi sunetul u în fiecare cuvânt.



u u u



u u u



u u u





u u u

Vreau să aflu!

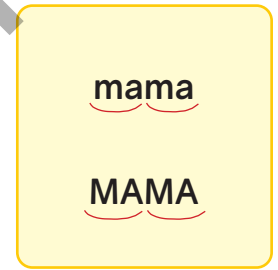

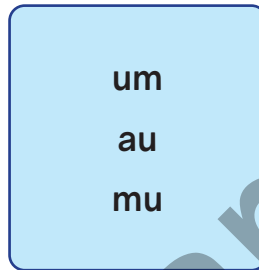



• Cuvântul. Silaba. Sunetul. Litera

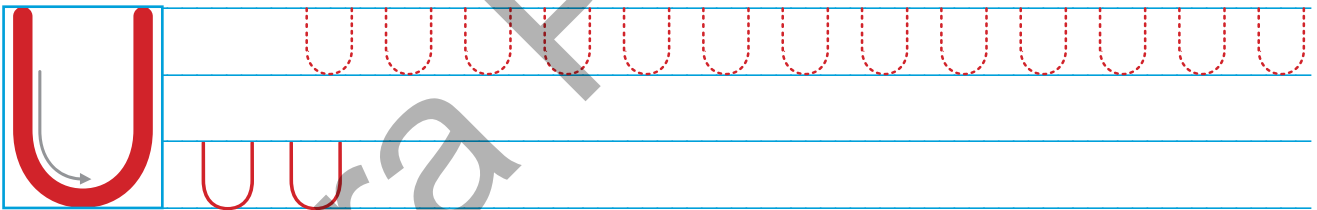
3 Colorează literele învățate corespunzătoare sunetelor pe care le auzi în denumirea cuvintelor.



4 Citește.



5 Completează rândurile, după model.



6 Desparte în silabe și scrie literele pe care le cunoști din denumirea fiecărui personaj.



UȚU






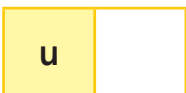
ULISE



URSEI



7 Scrie litera mare corespunzătoare literei mici.





Vreau să aflu!

• Cuvântul. Despărțirea cuvintelor în silabe. Sunetul. Literele n, N

n N



NU UITA!


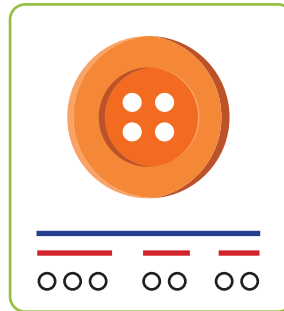


Pe masă sunt așezate
Fructe bune, sănătoase.

Nanu iarăși a uitat,
Un măr roșu a apucat.




Însă Nana a întrebat:

— Mărul bine l-ai spălat?

1 Împreună cu Roșioara, denumește cuvintele și lucrează după model.



2 Descoperă câte silabe are cuvântul corespunzător fiecărei imagini.

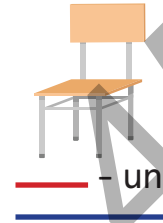



Vreau să aflu!

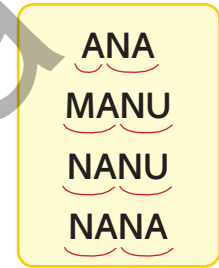
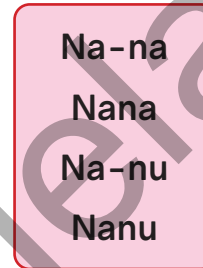

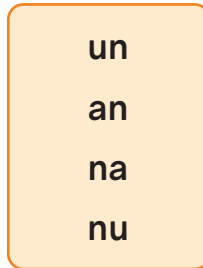



• Cuvântul. Silaba. Sunetul. Litera. Citirea cuvintelor pe etichete asociate unor imagini

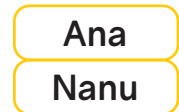
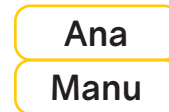
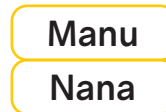

3 Găsește silaba care lipsește.




4 Citește.



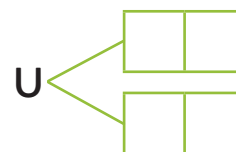
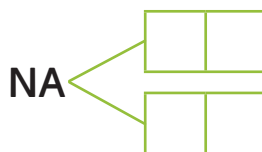
5 Cartonașe cu prenume
În joben, Roșioara pune.
Colorează potrivit,
Să vedem câte-ai ghicit.



6 Completează rândurile, după model.



7 Completează silaba care lipsește.




Nu uitați!, de Stelian Mihnea



Vreau să aflu!

• Cuvântul. Despărțirea cuvintelor în silabe. Sunetul. Literele i, l

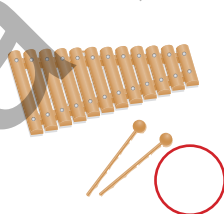


BUCURIE

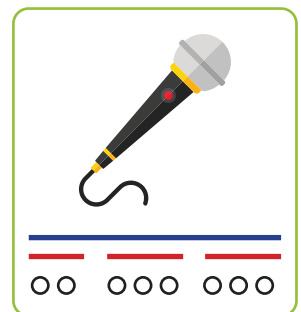



Cortina se ridică. Orchestra școlii începe să cânte. Ina este solista. Prietenii săi o acompaniază cu multe instrumente muzicale.

Toți spectatorii aplaudă. Sala e plină de bucurie.

1 Colorează bulina, dacă denumirea instrumentului conține sunetul i.



2 Descoperă unde se aude sunetul i.



Vreau să aflu!


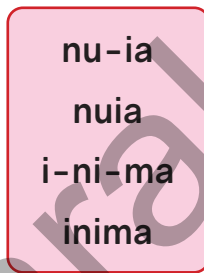
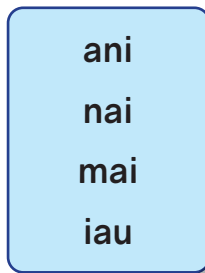
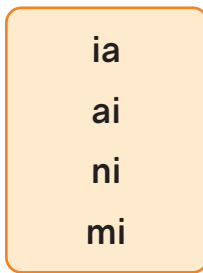
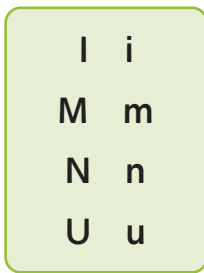


• Cuvântul. Silaba. Sunetul. Litera

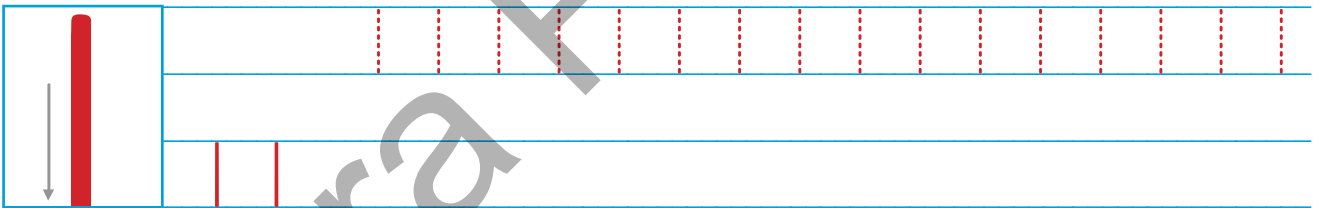
3 Desparte în silabe denumirea fiecărui animal și lucrează după model.



4 Citește.



5 Completează rândurile, după model.



6 Scrie, după model.



7 Scrie cuvântul corespunzător imaginii.



 NOI SUNTEM MUZICANȚI VOIOȘI



Vreau să aflu!

Recapitulare

Repet ce am învățat!

1 Scrie tot atâtea litere câte îți arată numărul.

1	a	A
4	m	
5	n	
3	u	
2	i	

2 Completează silaba care lipsește.



U -



NU -



U -

3 Colorează silaba potrivită și descoperă numele copiilor.



Ma	ia
	ma



A	na
	mu



Na	nu
	na



Ni	mi
	na

4 Colorează și scrie litera care lipsește din fiecare cuvânt.

AIN

_NI

AMU

_AI

MNU

_NU

NMU

_MA

AMN

_NA

ANI

_AI

Vreau să aflu!




Evaluare Am învățat. Acum știu!

1 Unește și colorează, după model.


u a m i n

A U M N S I


2 Alege silaba potrivită și scrie numele copiilor.




MA
NU



MI
MA



NA
NU



MI
NA

MA
N
U

MI

NA

I

3 Citește și colorează cuvântul corespunzător imaginii.



inima
ani



mai
nai



unu
Uma



nuia
una

Colorează tot atâtea casete câte au fost bifate de învățător.

1	2	3	Cum te simți?
<input type="checkbox"/> <input type="checkbox"/> <input type="checkbox"/> <input type="checkbox"/>	<input type="checkbox"/> <input type="checkbox"/> <input type="checkbox"/>	<input type="checkbox"/> <input type="checkbox"/> <input type="checkbox"/>	<input type="checkbox"/> <input type="checkbox"/> <input type="checkbox"/>



Vreau să aflu!

Vreau să știu mai mult!

1 Colorează imaginea, respectând codul culorilor pentru sunetele pe care le auzi în denumirea fiecărui cuvânt.



a



m





n



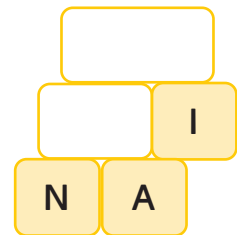
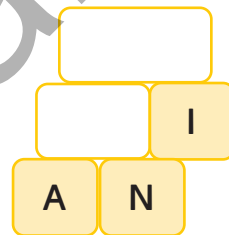
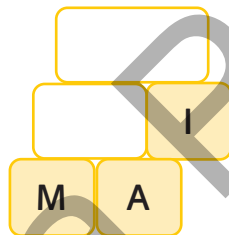
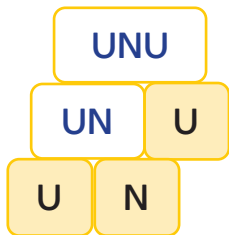
u



i




2 Construiește cuvinte, după model.



3 Ghicește cuvântul care se potrivește.



- nai
- ani
- iau



- nuia
- mai
- unu



- Mimi
- Nanu
- mama



- Ina
- inimi
- una